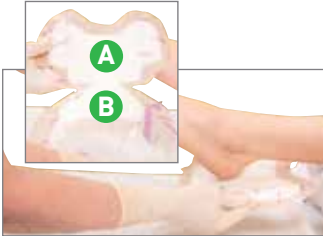






# Leitfaden für den Verbandwechsel



Nutzen Sie **Mepilex® Border Heel** für die Behandlung Ihrer Wunde.

## Anwendung:

1. Waschen Sie Ihre Hände für 20 Sekunden mit Seife und warmen Wasser.
2. Reinigen Sie die Wunde, wie von Ihrer Pflegekraft empfohlen, und trocknen Sie die umliegende Haut gründlich ab.
3. Entfernen Sie die mittlere Schutzfolie und platzieren Sie den Schaumverband unter der Ferse an der gewünschten Position. 
4. Legen Sie den haftenden Teil des Schaumverbandes, der mit einem "A" gekennzeichnet ist, auf dem hinteren Fersen-/Achillessehnenbereich und positionieren Sie den schmalsten Teil des Verbandes an der Fersenbasis; dehnen Sie den Verband dabei nicht. 
5. Entfernen Sie die Folie von einem der mit "A" markierten Flügel (Knöchelflügel), legen Sie den Verband an und streichen Sie ihn glatt. Wiederholen Sie dies mit der anderen Seite. Dehnen Sie den Verband dabei nicht. 

6. Legen Sie den haftenden Teil des Schaumverbandes, der mit einem "B" gekennzeichnet ist, sanft auf die Fußsohle. Dehnen Sie den Verband dabei nicht. 
7. Entfernen Sie die Folie von einem der mit "B" markierten Flügel (Knöchelflügel), legen Sie den Verband an und streichen Sie ihn glatt. Wiederholen Sie dies mit der anderen Seite. Dehnen Sie den Verband dabei nicht. 
8. Der Verband hat nun die gewünschte Position. 

## Wann sollte der Verband gewechselt werden?

Ihre Pflegekraft empfiehlt Ihnen einen Verbandwechsel, wenn...

Brauchen Sie Hilfe oder haben Sie Fragen?  
Bitte kontaktieren Sie Ihre Pflegekraft:

### Bitte beachten Sie:

- ✓ Der Verband Mepilex® Border Heel ist nur zum einmaligen Gebrauch bestimmt und sollte nicht wiederverwendet werden.
- ✓ Bitte tragen Sie Schuhe oder Hausschuhe, wenn Sie mit Mepilex® Border Heel laufen sollten.

Auf unserer Webseite zeigen wir Ihnen in einem kurzen Video, wie Sie den Verband anlegen können. Scannen Sie hierfür einfach den Code mit Ihrem Handy oder besuchen Sie uns auf:



[www.molnlycke.de/produkte-losungen/mepilex-border-heel](http://www.molnlycke.de/produkte-losungen/mepilex-border-heel)

Mepilex® Border Heel Wundverbände sollten grundsätzlich von medizinischem Fachpersonal angewendet werden. Falls kein medizinisches Fachpersonal verfügbar ist, kann es notwendig sein, dass ein Familienmitglied oder Sie selbst den Verbandwechsel durchführen müssen. In diesem Fall übernimmt der Hersteller keine Verantwortung oder Haftung bzgl. der Anwendung des Verbandes. Entsprechend geschieht die Anwendung von Mepilex® Border Heel, wenn diese nicht von einer medizinischen Fachkraft umgesetzt wird, auf eigene Gefahr.

Erfahren Sie mehr unter [www.molnlycke.de](http://www.molnlycke.de)

Mölnlycke Health Care GmbH, Grafenberger Allee 297, 40237 Düsseldorf, Telefon: 0211 92088-0. Mölnlycke®, Mepilex® Border Heel sowie die entsprechenden Logos sind weltweit eingetragene Marken eines oder mehrerer Mitglieder der Mölnlycke Health Care Unternehmensgruppe.  
©2020 Mölnlycke Health Care AB. Alle Rechte vorbehalten. DWC0104

  
**Mölnlycke®**